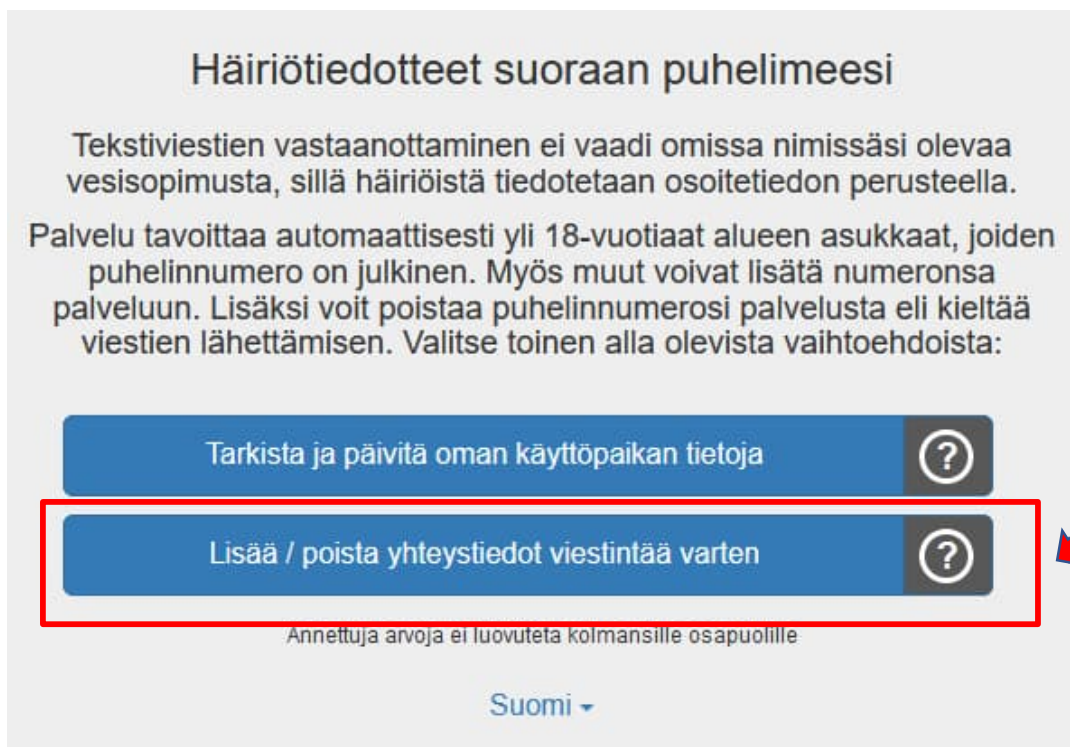


OHJE MATKAPUHELINNUMERON LISÄÄMISEEN HÄIRIÖTIEDOTEPALVELUUN

1. Siirry Internet-selaimella osoitteeseen:
https://lempaala.keyaqua.keypro.fi/keyaqua_customer_registration/
2. Valitse alempi linkki ”Lisää / poista yhteystiedot viestintää varten”



3. Kirjoita osoite kenttään katuosoite, jota koskevat häiriötiedotteet haluat saada matkapuhelimeesi. Katuosoitteesta riittää kadun nimi sekä numero. Mikäli kyseessä on kerrostalo tai rivitalo yms. asunnon numeroa ei tarvitse erikseen mainita. Postinumero kenttään kirjoita Lempäälässä sijaitseva postinumero (33880, 33881, 37500, 37501, 37530, 37550, 37551, 37560, 37570, 37370, 37380, 37420, 37470, 33840, 33850 tai 33870)

Hyväksy KeyPron palvelu- ym. ehdot ja laita rasti ruutuun ”En ole robotti”. Valitse ”Jatka antaaksesi yhteystiedot”

Ota tekstiviestipalvelu käyttöösi

Kirjoita osoite, jota koskevat häiriötiedotteet haluat puhelimeesi ja paina Jatka antaaksesi yhteystietosi.


Minulla ei ole sopimusta omista nimissän

Osoitetiedot

* Osoite ?

* Postinumero

Käyttämällä sovellusta hyväksyt Keypro Oy:n palveluja koskevat palveluehdot, Keypro Oy:n tietosuojaperiaatteet ja evästeiden käytön.

En ole robotti  reCAPTCHA
Tietosuoja - Ehdot

Jatka antaaksesi yhteystietosi

4. Täytä kenttiin nimesi ja puhelinnumerosi / sähköpostiosoitteesi. Matkapuhelinnumero EI saa sisältää maatunnusta, välilyöntejä eikä muitakaan erikoismerkkejä.

Mikäli toivot saavasi häiriötiedotteen ääniviestinä, lisää numero tähän kenttään.

Valitse tieto, miten toivot saavasi tiedon vedenjakeluhäiriöistä. Tai mikäli toivot, että numerosi poistetaan palvelustamme, niin valitse tämä vaihtoehto lomakkeelta.

Sivulla näkyvä ”koodi” kenttä on harmaana.

Viestintäasetuksesi

Nimi **Antti Asiakas**

Puhelinnumero **040xxxxxxx** ⓘ

Sähköpostiosoitteet Sähköpostiosoitteet ⓘ

Koodi Koodi

Numero ääniviesteille Numero ääniviesteille ⓘ

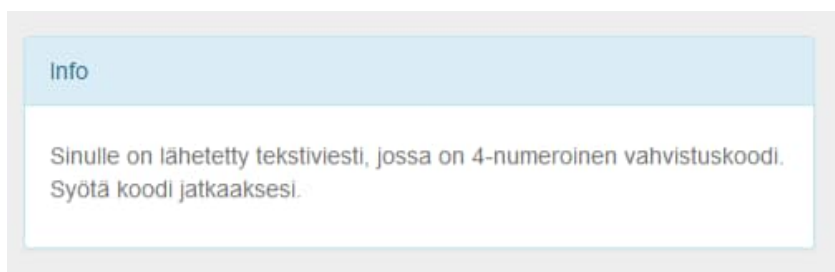
Haluan vastaanottaa ilmoituksia Sms Sähköposti Ääniviesti

Haluan poistaa yhteystietoni viestilistoilta

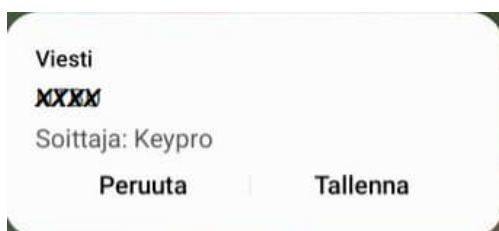
Lähetä

Tiedot päivittyvät järjestelmään muutamassa päivässä.

Paina ”Lähetä” painiketta. Sivun alareunaan tulee oheinen viesti:



Koodi kentän väri vaihtuu valkoiseksi. Myös matkapuhelinnumeroon, jonka yrität lisätä palveluun, tulee ns. ”PUSH” viestinä nelimerkkinen koodi (esim. ABCD) ja ”soittajana” on Keypro.



Tämä koodi tulee nyt kirjata tuohon sivulla valkoisena olevaan ”koodi” kenttään.

- 5. Kirjoitettuaasi koodin ja klikattua sivun alareunassa olevaa painiketta uudelleen tulee viesti, että ”Yhteystiedot on lähetetty onnistuneesti”. Tiedot tallentuvat järjestelmäämme muutaman päivän kuluessa.**